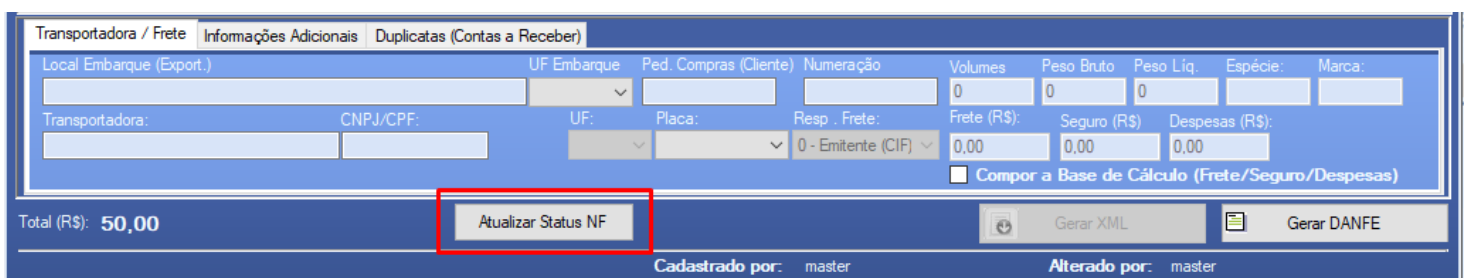


Atualização dos Sistemas Gestão PME Versão 5.41

Segue a carta de atualização do sistema de Nota Fiscal Eletrônica e Gestão Empresarial com as últimas alterações. Informamos que a versão encontrasse disponível para download em nosso site www.grupomodulos.com.br, acessando a área do cliente, entre com seu login e senha e faça o download da atualização. Em caso de eventuais dúvidas contate-nos através de nossos telefones São Paulo (11) 4435- 1690 opção 1, Região do Vale da Parnaíba (12) 3042-1835, Campinas e Região (15) 3500-0772, Sorocaba e Região (15) 3500-0552, ou via e-mail nfe@grupomodulos.com.br

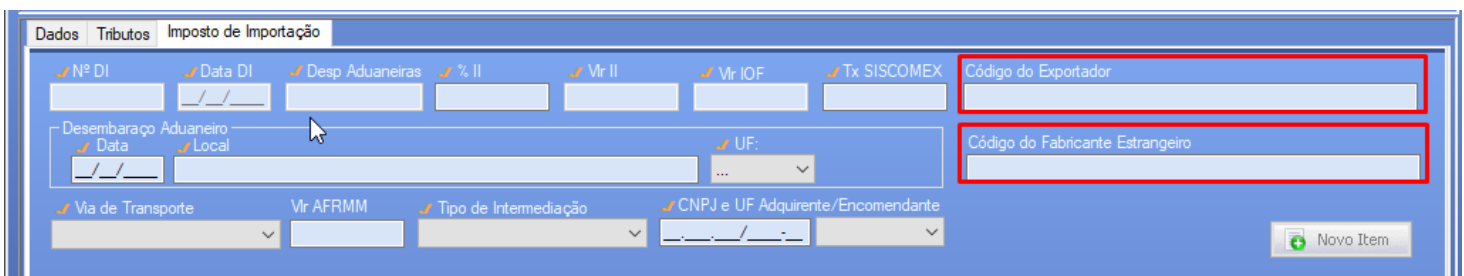
Módulo Nota Fiscal Eletrônica

- **NF-e Emissão** - Criação do botão **Atualizar Status da NF**. Este botão somente aparecerá em uma situação específica, de quando tentamos enviar a NF-e ao SEFAZ e a mesma retorna com a mensagem 103- Lote recebido com Sucesso. Nesta condição, basta apertar este botão de Atualizar Status da NF que o sistema fará uma consulta na SEFAZ para verificar se sua nota foi realmente validada, sendo ela validada, o status será automaticamente mudado para autorizado o uso.



The screenshot shows the 'Transportadora / Frete' tab in the software interface. It contains various input fields for transport details, including 'Local Embarque (Export.)', 'UF Embarque', 'Ped. Compras (Cliente)', 'Numeração', 'Volumes', 'Peso Bruto', 'Peso Líq.', 'Espécie', and 'Marca'. There are also fields for 'Transportadora', 'CNPJ/CPF', 'UF', 'Placa', 'Resp. Frete', 'Frete (R\$)', 'Seguro (R\$)', and 'Despesas (R\$)'. A checkbox labeled 'Compor a Base de Cálculo (Frete/Seguro/Despesas)' is present. At the bottom left, the 'Total (R\$)' is displayed as 50,00. A button labeled 'Atualizar Status NF' is highlighted with a red box. Other buttons include 'Gerar XML' and 'Gerar DANFE'. The status 'Cadastrado por: master' and 'Alterado por: master' is shown at the bottom.

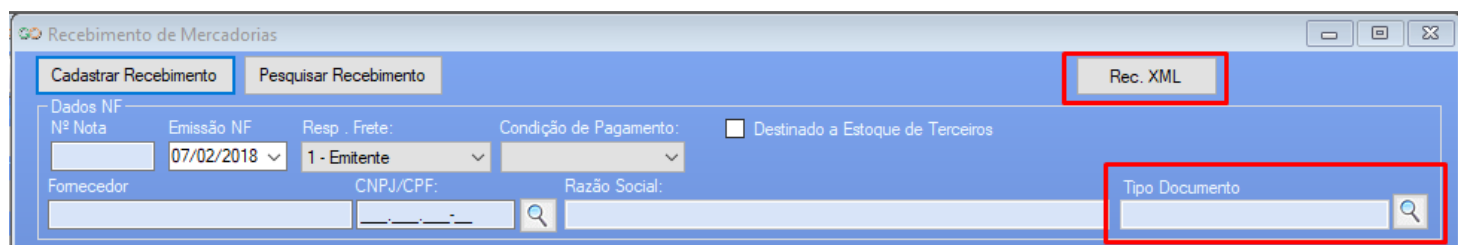
- **NF-e Emissão** - Foi criado dois novos campos na aba de Imposto de Importação chamados **Código do Exportador** e **Código do Fabricante Estrangeiro**. Utilizados apenas para notas de importação.



The screenshot shows the 'Imposto de Importação' tab in the software interface. It contains various input fields for import tax details, including 'Nº DI', 'Data DI', 'Desp Aduaneiras', '% II', 'Vr II', 'Vr IOF', 'Tx SISCOMEX', 'Código do Exportador', 'Código do Fabricante Estrangeiro', 'Desembaraço Aduaneiro', 'Data', 'Local', 'UF', 'Via de Transporte', 'Vr AFRMM', 'Tipo de Intermediação', and 'CNPJ e UF Adquirente/Encomadante'. The 'Código do Exportador' and 'Código do Fabricante Estrangeiro' fields are highlighted with red boxes. A 'Novo Item' button is visible at the bottom right.

Módulo Completo Gestão Empresarial

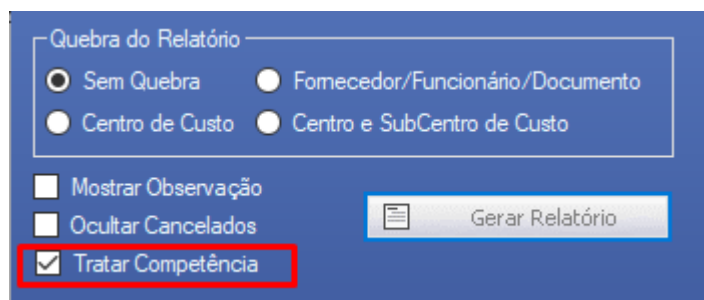
- **Recebimento de Mercadorias** - Foi excluído a aba Recebimento de Mercadoria por XML, essa função agora está disponível dentro da aba Recebimento de Mercadoria através do botão **Rec.XML**, mantendo sua mesma funcionalidade.
- **Recebimento de Mercadorias** - Foi incluso um novo campo de **Tipo de Documento** no qual é possível o vínculo de documentos cadastrados no sistema, referenciando o mesmo para o financeiro. (Contas a Pagar)



The screenshot shows a software window titled 'Recebimento de Mercadorias'. It contains several input fields and buttons. A red box highlights the 'Rec. XML' button in the top right. Another red box highlights the 'Tipo Documento' search field in the bottom right. The form includes fields for 'Dados NF' (Nº Nota, Emissão NF, Resp. Frete, Condição de Pagamento), 'Fornecedor' (CNPJ/CPF, Razão Social), and a checkbox for 'Destinado a Estoque de Terceiros'.

- **Relatório Contas a Receber / Contas a Pagar** – Foi implementado um novo filtro nos relatórios de contas a pagar e contas a receber chamado **Tratar Competência**, onde uma vez marcado o mesmo passa a tratar os títulos por competência Exemplo:
Título 1 - Vencimento 30/12/2017 o pagamento do mesmo foi realizado em 29/01/2018.

Com o parâmetro marcado se tirarmos um relatório por data de vencimento por exemplo do mês 12/2017 esse título será listado sem o pagamento realizado, caso eu liste com o mesmo filtro de vencimento sem o parâmetro ativado ele exibe o título já com seu pagamento que foi realizado em 01/2018.



The screenshot shows a dialog box titled 'Quebra do Relatório'. It contains four radio button options: 'Sem Quebra' (selected), 'Fornecedor/Funcionário/Documento', 'Centro de Custo', and 'Centro e SubCentro de Custo'. Below these are two checkboxes: 'Mostrar Observação' and 'Ocultar Cancelados'. At the bottom left, the checkbox 'Tratar Competência' is checked and highlighted with a red box. A 'Gerar Relatório' button is located at the bottom right.

Qualquer dúvida, estamos à disposição em nosso suporte técnico de segunda a sexta das 8:30 as 18:00hrs

Grato
Grupo Módulos